

科研实验中心大型仪器共享平台

考试系统使用指南

一、 登录科研实验中心大型仪器共享平台网站

内网 IP 地址：172.18.8.64

外网域名地址：dxyq.wmu.edu.cn

二、 点击右侧预约链接（下图红色方框所示），登录



2.1 校内用户（学号/工号）选择统一身份认证



教职工：用户名为学校工号（除部分附属医院用户以外），初始密码为 wmu.身份证后六位，与 OA 系统密码相同。

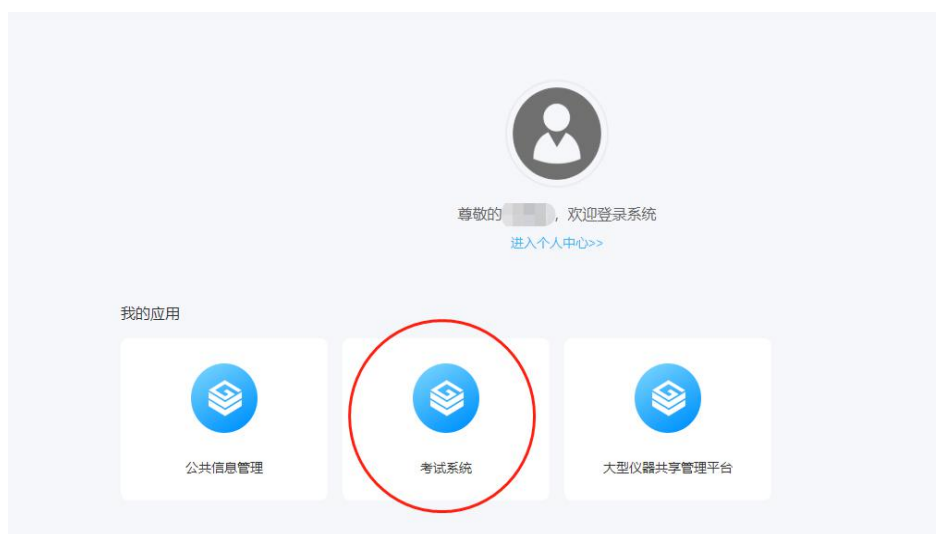
在校学生：用户名为学号，初始密码为身份证后六位，与宿舍上网密码相同。

留学生：用户名为学号，初始密码为护照号全号，与宿舍上网密码相同。

2.2 若无学校学/工号，请选择校外用户端口登录

三、 进入考试系统

3.1 点击进入考试系统



3.2 或进入大型仪器共享管理平台，在左侧列表中选择考试系统

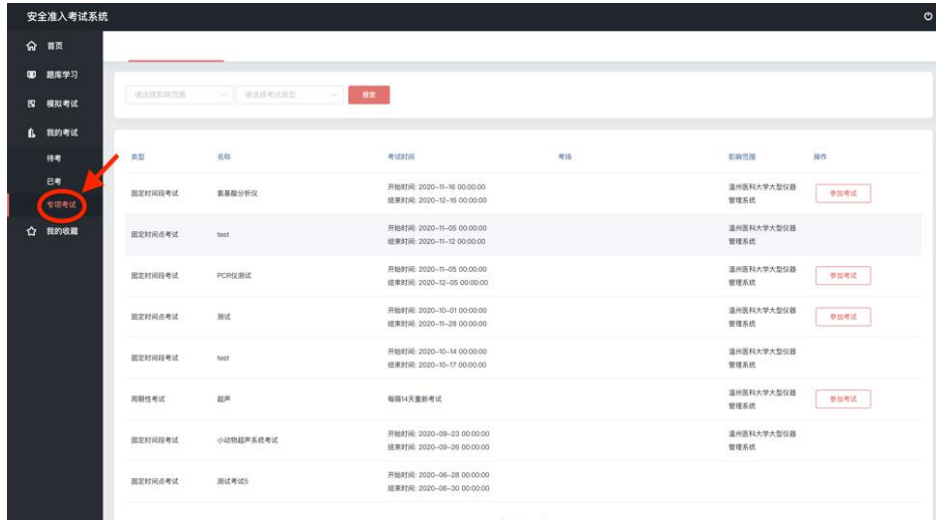


3.3 点击前往考试管理系统

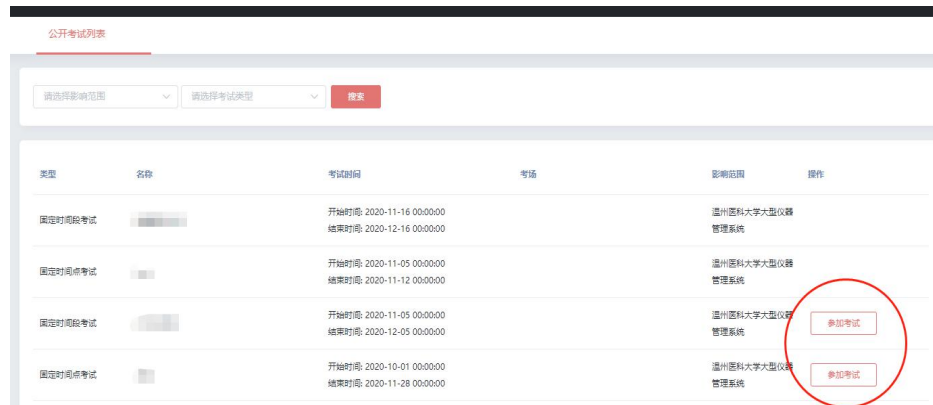


四、 选择考试

4.1 点击我的考试—专项考试



4.2 选择需要参加的考试，点击参加考试，并在规定时间内完成答卷 (每场考试最多可参加 5 次)



五、 交卷

提交试卷后，系统显示考试成绩。

注：若有问题请联系科研实验中心郑老师

电话：0577-88192610

邮箱：kysyzx@wmu.edu.cn

温医大科研实验中心

2020年11月17日